



ESCUELAS INFANTILES Y CASAS DE NIÑOS

Las principales conclusiones obtenidas en la encuesta a las familias de las Escuelas Infantiles y Casas de Niños son las siguientes:

- En San Fernando de Henares se encuentran escolarizados en las Escuelas Infantiles y Casas de Niños un total de 410 niños y niñas.
- El 95% de los alumnos reside en San Fernando de Henares, mientras que el 5% restante, reside en otros municipios, principalmente Coslada.
- Al 89% de los niños y niñas, los lleva a clase sus padres o madres, mientras que el 11% restante van con sus abuelos y abuelas.
- El 98% de los niños y niñas tardan menos de 20 minutos en llegar al colegio, siendo el 78% los que tardan menos de 10 minutos
- El número de alumnos y alumnas que van al colegio andando casi duplica el número de los que van en coche, con un 62% frente a un 38%. El resto de modos apenas tienen presencia en el municipio.
- El principal motivo para no ir andando es que un 65% de los padres y madres aprovechan para dejar a sus hijos en el colegio de camino a su lugar de trabajo.
- El 79% de las familias encuestadas querrían que sus hijos fueran andando al colegio, siendo la bicicleta, con un porcentaje mucho menor, cercano al 13%, el segundo modo de transporte elegido por las familias.
- El problema que más preocupa a las familias es la suciedad de las aceras (42%), un problema relativamente fácil de solucionar. El resto de problemas, en general, están relacionados con la circulación.
- Respecto a la posibilidad de ir andando a la escuela, el 49% de los padres y madres han optado por no pronunciarse en esta pregunta, probablemente porque en la actualidad ya se desplazan a pie. Un 44% irían andando o se lo plantearían si se solucionasen los problemas existentes en la actualidad.

Tabla nº 1. Participación de las familias por centro

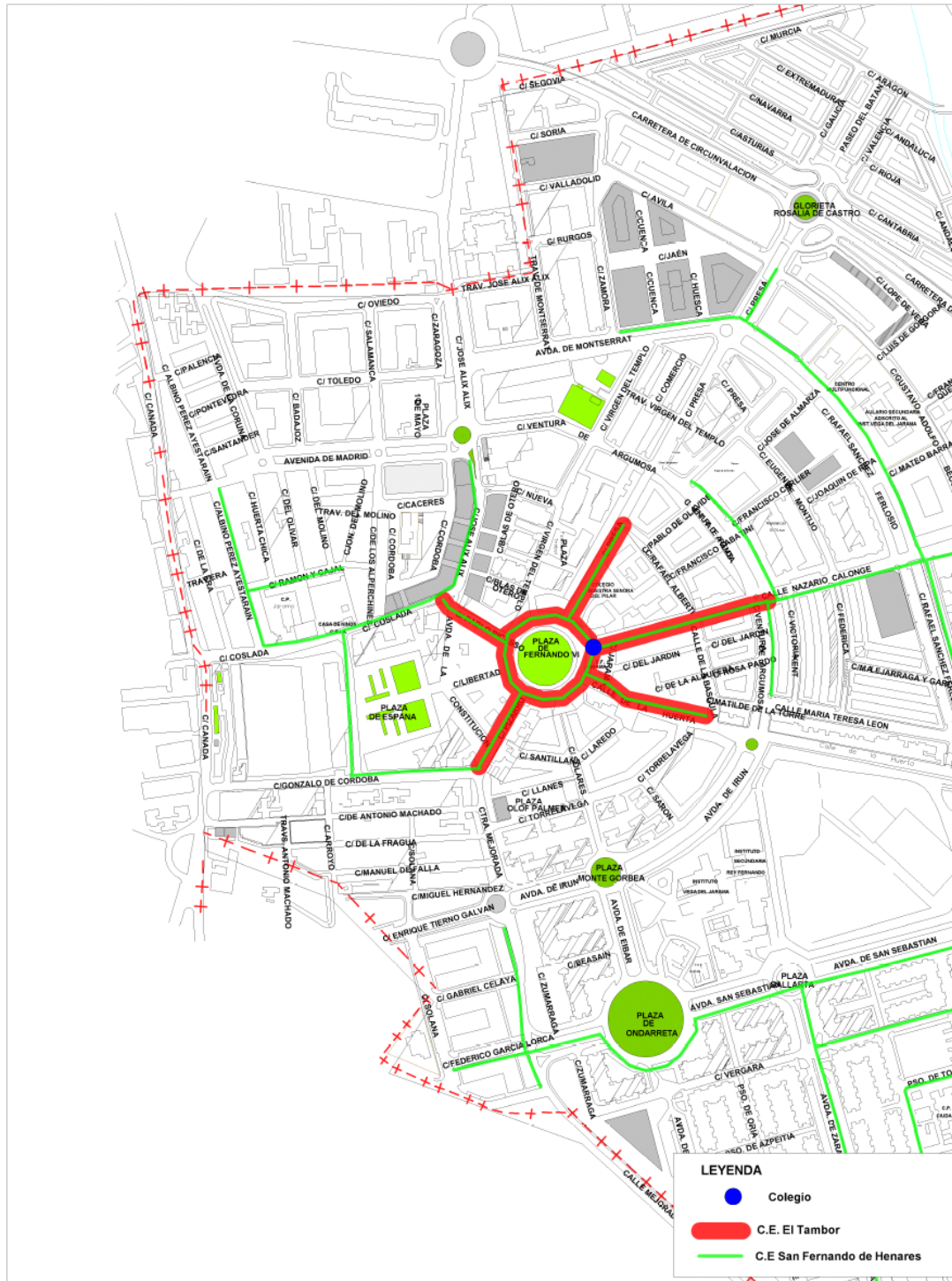
Colegio	Alumnos	Cuestionarios recibidos	Participación (%)
Acuarela	82	25	30%
El Tambor	102	24	24%
Huerta Chica	66	34	52%
Jaramita	53	35	66%
Polichinela	107	44	41%
Total	410	162	40%

Imagen nº 1 Caminos escolares. Acuarela





Imagen nº 2 Caminos escolares. El Tambor



LEYENDA

- Colegio
- C.E. El Tambor
- C.E. San Fernando de Henares

Imagen nº 3 Caminos escolares. Huerta Chica



Imagen nº 5 Caminos escolares. Polichinela





CENTROS DE EDUCACIÓN PRIMARIA

Las principales conclusiones obtenidas en esta encuesta son las siguientes:

- En San Fernando de Henares se encuentran escolarizados en Enseñanza Primaria un total de 2.627 alumnos aunque se trabajará con un universo de 2.576, ya que en el Miguel Hernández no se ha completado ninguna encuesta en 3º de Primaria.
- El 98% de los alumnos reside en San Fernando de Henares, mientras que el 2% restante, reside en otros municipios, principalmente Coslada.
- El 90% de los niños y niñas van al colegio acompañados de un adulto
- El 98% de los niños y niñas tardan menos de 20 minutos en llegar al colegio, siendo el 82% los que tardan menos de 10 minutos.
- El 82% de los alumnos/as que van solos/as al colegio o con sus amigos y amigas tardan menos de 10 minutos en llegar al colegio. Superado el límite de los 20 minutos casi ningún niño/a se desplaza al colegio de manera autónoma.
- El número de alumnos y alumnas que van al colegio andando duplica el número de los que van en coche, con un 66% frente a un 32%. El resto de modos apenas tienen presencia en el municipio.
- El principal motivo para no ir andando es que un 64% de los padres y madres aprovechan para dejar a sus hijos en el colegio de camino a su lugar de trabajo.
- El 80% de las familias encuestadas querrían que sus hijos fueran andando al colegio, siendo la bicicleta, con un porcentaje mucho menor, cercano al 9%, el segundo modo de transporte elegido por las familias.
- Los principales problemas detectados, en general, están relacionados con la circulación, si bien, la suciedad de las aceras del municipio es lo que más preocupa a las familias.
- El 42% de los padres y madres estarían dispuestos a que su hijo/a fuera andando al colegio, acompañado por un adulto o por sus amigos y amigas si se eliminaran los problemas existentes en la actualidad.

Tabla nº 42. Participación de las familias por centro

Colegio	Alumnos	Cuestionarios recibidos	Participación (%)
Ciudades Unidas	296	180	61%
El Jarama	321	180	56%
El Olivar	477	298	62%
Enrique Tierno Galván	324	264	81%
Guernica	321	239	74%
Miguel Hernández	434	155	36%
Villar Palasí	454	293	65%
Total	2.627	1.609	61%

Imagen nº 6 Caminos escolares. Ciudades Unidas

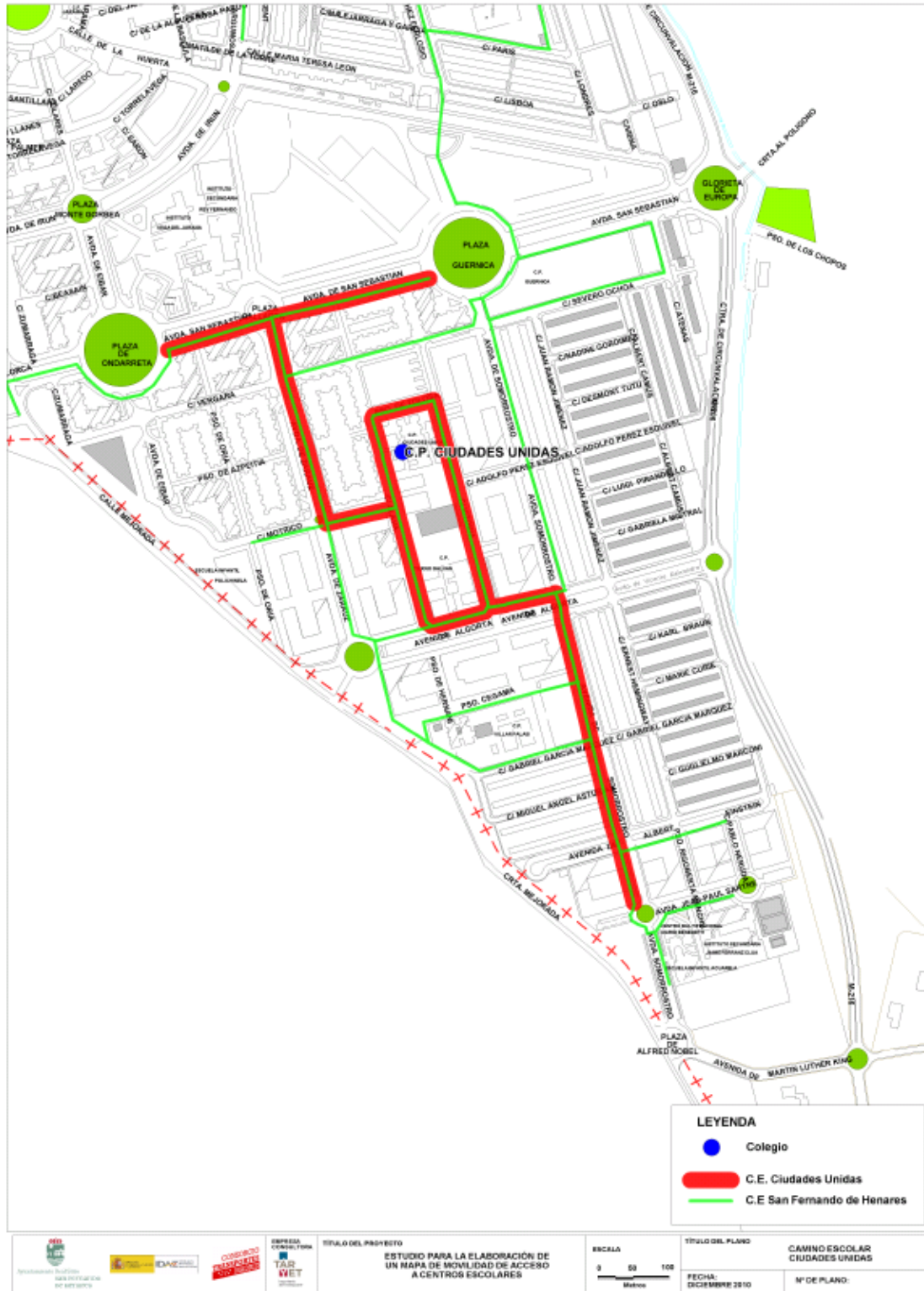




Imagen nº 7 Caminos Escolares. El Jarama



Imagen nº 8 Caminos Escolares. El Olivar

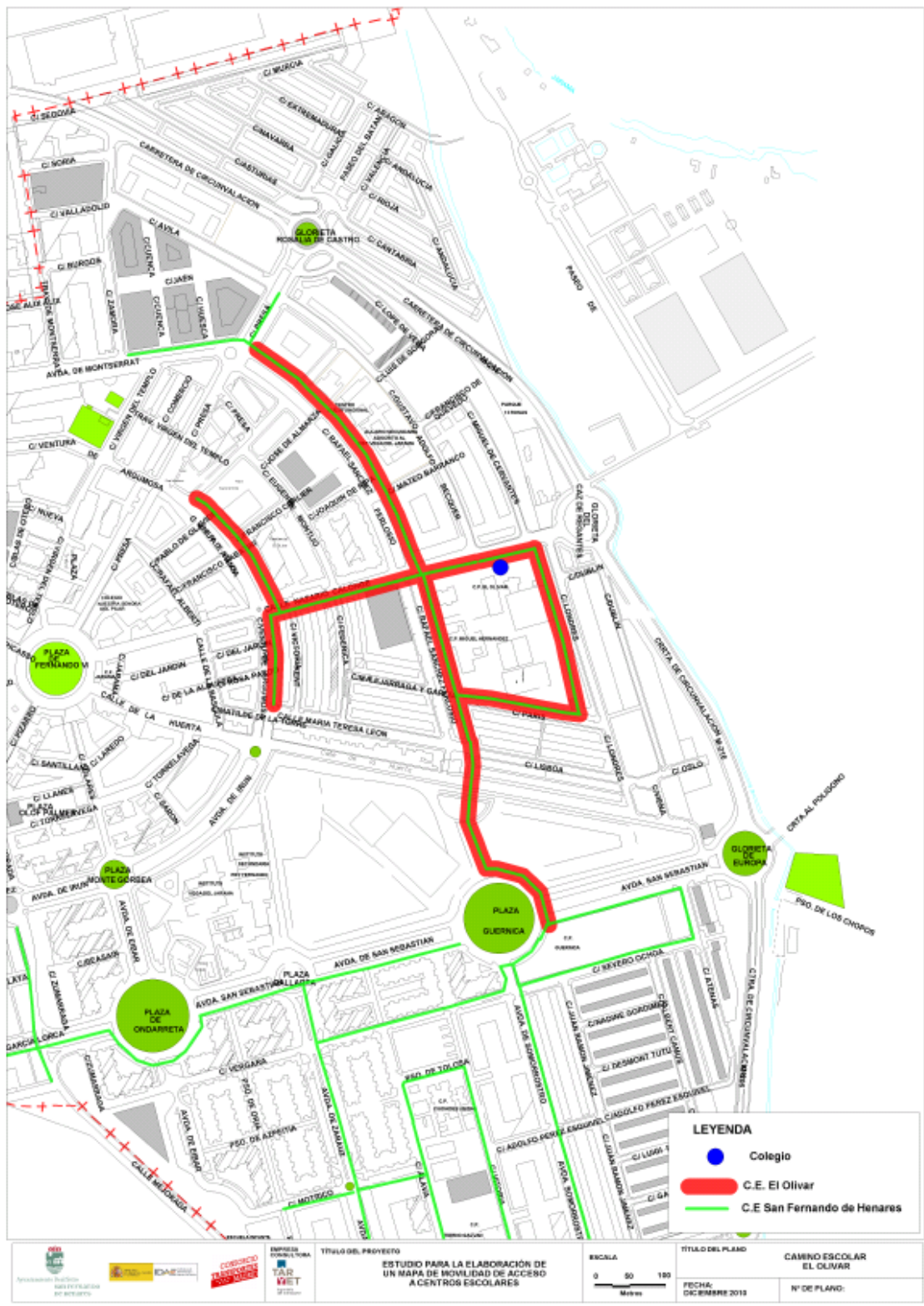




Imagen nº 9 Caminos Escolares. E. Tierno Galván



Imagen nº 10 Caminos Escolares. Guernica





Imagen nº 11 Caminos Escolares. Miguel Hernández

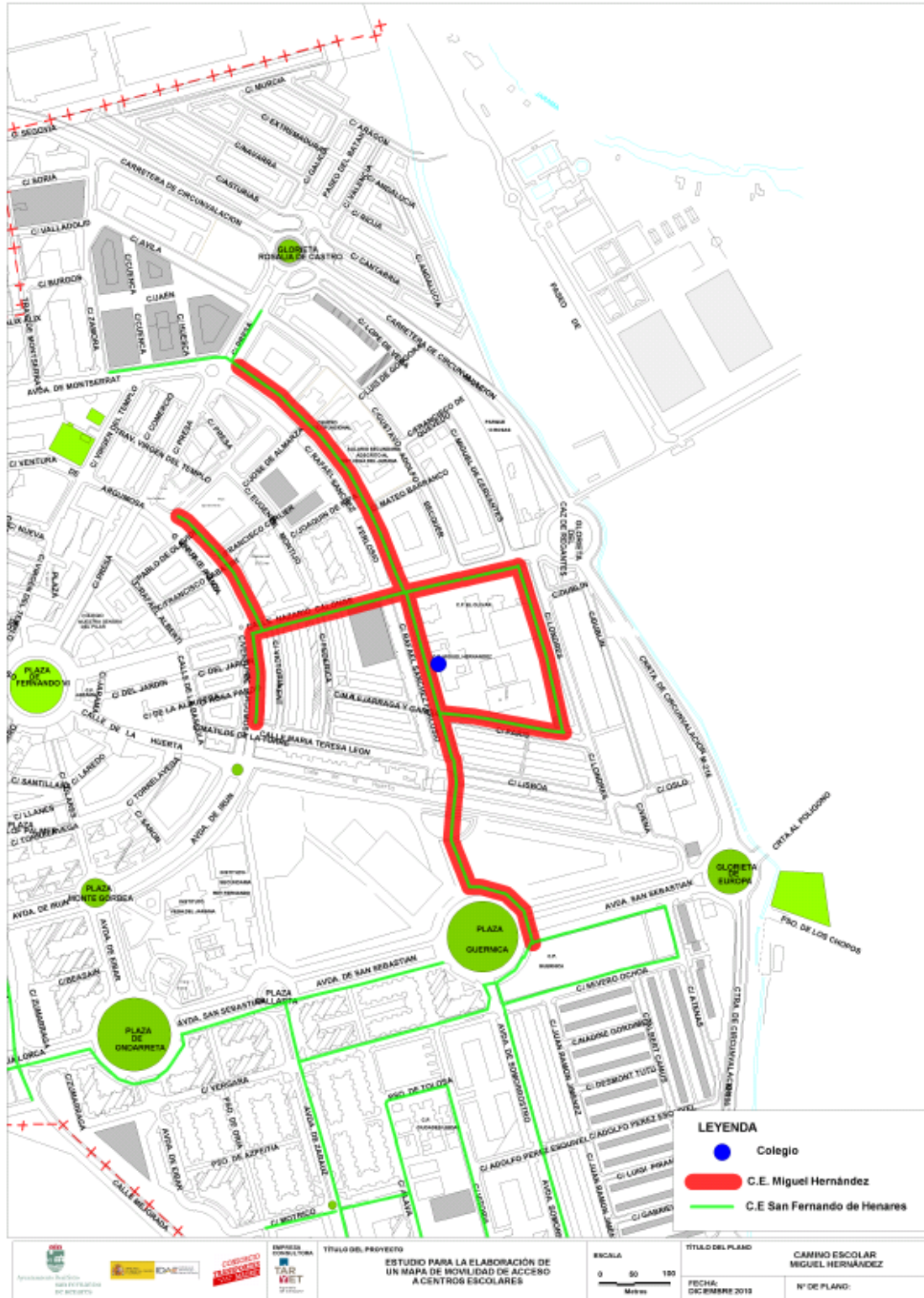


Imagen n° 12 Caminos escolares. Villar Palasí





CENTROS DE EDUCACIÓN SECUNDARIA

Las principales conclusiones obtenidas en la encuesta a los alumnos de los Institutos de San Fernando de Henares son las siguientes:

- En San Fernando de Henares se encuentran escolarizados en Educación Secundaria un total de 1.479, si bien, se ha trabajado sobre un total de 727 alumnos y alumnas debido a la baja participación.
- El 96% de los alumnos reside en San Fernando de Henares, mientras que el 4% restante, reside en otros municipios, principalmente Mejorada del Campo, Madrid y Coslada.
- El 89% de los alumnos y alumnas se desplazan de manera autónoma.
- El 94% de los alumnos tardan menos de 20 minutos en llegar al colegio, siendo el 60% los que tardan menos de 10 minutos.
- Casi la totalidad de los alumnos se desplazan andando al colegio, en concreto un 80%.
- El principal motivo para no ir andando es la lejanía del instituto, seguido del incremento de tiempo que eso supondría. En total entre estos dos motivos agrupan el 77% de respuestas.
- Sólo el 37% de los alumnos y alumnas de los institutos de San Fernando querrían ir andando, el 25% querrían poder ir en coche y un 20% si pudiera iría en bicicleta.
- El problema que más mencionan los alumnos y alumnas es la suciedad de las aceras (49%), un problema relativamente fácil de solucionar. El resto de problemas, en general, están relacionados con la circulación.
- Si se solucionasen los problemas existentes en la actualidad, sólo un 6% de los alumnos y alumnas de los Institutos de San Fernando de Henares no se plantearía siquiera la posibilidad de ir andando.

Tabla nº 106. Participación de los alumnos por centro

Instituto	Alumnos	Cuestionarios recibidos	Participación (%)
Ferrán Clúa	492	142	29%
Vega del Jarama	430	171	40%
Total	922	313	34%

Imagen nº 13 Caminos escolares. IES Jaime Ferrán Clúa

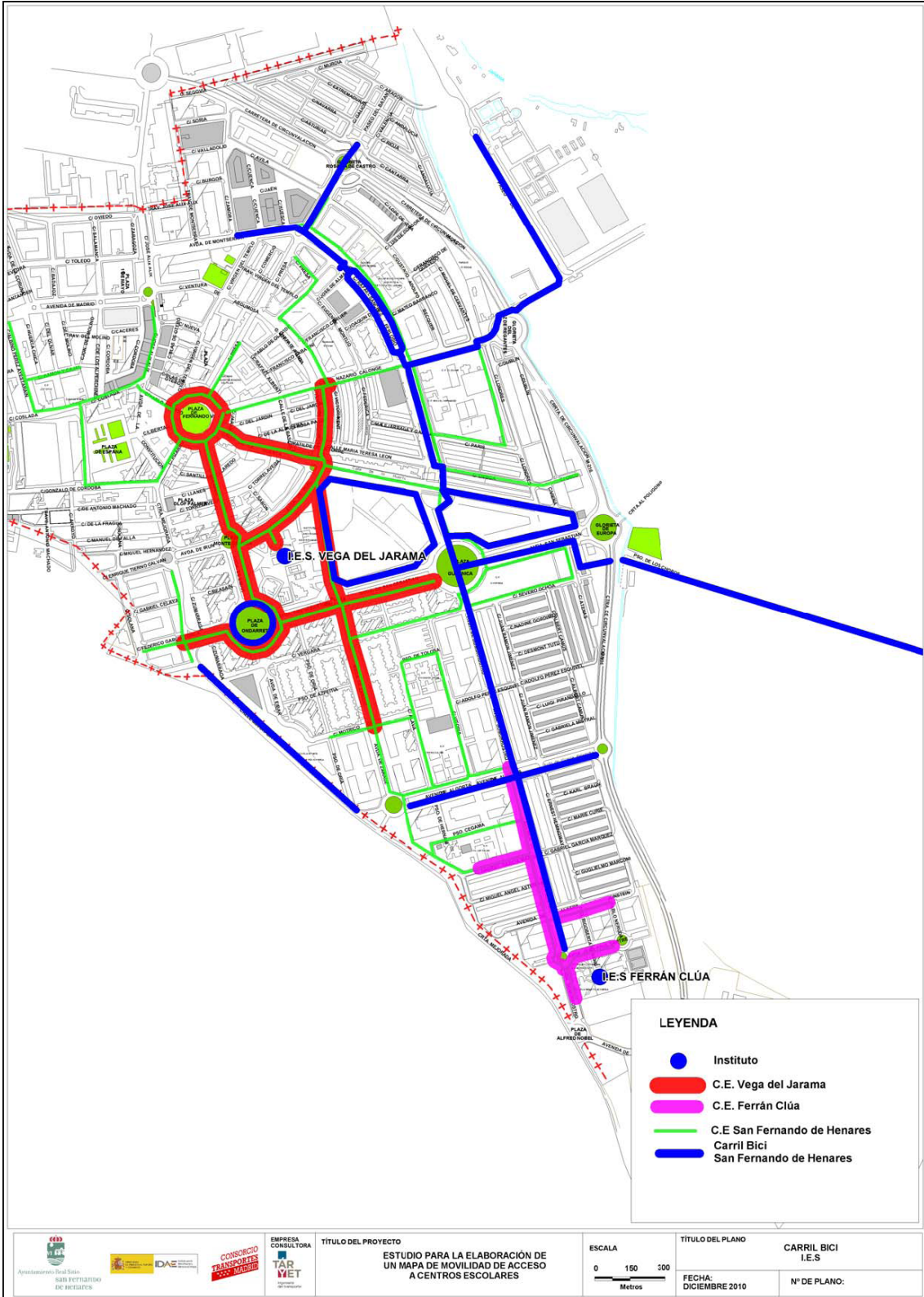




Imagen nº 14 Caminos escolares. IES Vega del Jarama



	<p>SEMINARIO CARLOS TOLSA TAR MET</p>	<p>TÍTULO DEL PROYECTO ESTUDIO PARA LA ELABORACIÓN DE UN MAPA DE NOVEDAD DE ACCESO A CENTROS ESCOLARES</p>	<p>ESCALA 1 : 50 100 Metros</p>	<p>TÍTULO DEL PLANO CAMINO ESCOLAR VEGA DEL JARAMA FECHA: DICIEMBRE 2010 Nº DE PLANO:</p>
--	---	--	---	---



LEYENDA

- Instituto
- C.E. Vega del Jarama
- C.E. Ferrán Clúa
- C.E. San Fernando de Henares
- Carril Bici San Fernando de Henares

	EMPRESA CONSULTORA TAR WET	TÍTULO DEL PROYECTO ESTUDIO PARA LA ELABORACIÓN DE UN MAPA DE MOVILIDAD DE ACCESO A CENTROS ESCOLARES	ESCALA 0 150 300 Metros	TÍTULO DEL PLANO CARRIL BICI I.E.S
				FECHA: DICIEMBRE 2010



PERSONAL DOCENTE Y NO DOCENTE

Las principales conclusiones obtenidas en la encuesta realizada al personal docente y no docente de los centros de enseñanza de San Fernando de Henares son las siguientes:

- Han participado en la encuesta un total de 243 profesionales.
- El 77,5% del personal no reside en San Fernando de Henares, residiendo principalmente en Madrid y Coslada.
- Un 74% dispone de vehículo privado como conductor y un 61% reconoce que es fácil aparcar en el centro o en las proximidades, lo que, junto al hecho de que la mayoría residen fuera del municipio potencie el uso del coche como modo de transporte.
- Efectivamente, el 64% se desplazan en coche para ir al trabajo. Una cifra mucho menor, el 30% ha ido alguna vez andando al colegio.
- El principal motivo para no ir utilizar transporte público es el ahorro de tiempo (65%), seguido de la mala combinación (31%).
- Entre los residentes en San Fernando de Henares, el 53% realiza el viaje a pie diariamente. El resto, no lo hace por comodidad (27%) o por el aumento de tiempo que representaría hacer el viaje andando (19%).

Tabla nº 125. Cuestionarios del personal docente y no docente

Colegios	Cuestionarios recibidos
Ciudades Unidas	4
El Jarama	35
El Olivar	14
Enrique Tierno Galván	24
Guernica	23
Miguel Hernández	24
Villar Palasí	38
Total	162
Escuelas Infantiles	Cuestionarios recibidos
Acuarela	4
Huerta Chica	0
Jaramita	3
Polichinela	14
Tambor	13
Total	34
Institutos	Cuestionarios recibidos
Ferrán Clúa	28
Vega del Jarama	19
Total	47
Total	243